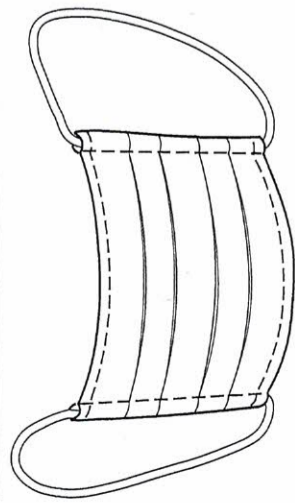


No. 5059

(ブリーツマスク)



出来上がり寸法 (ブリーツたたみ時)

S サイズ 縦8cm×横13cm

M サイズ 縦9cm×横16cm


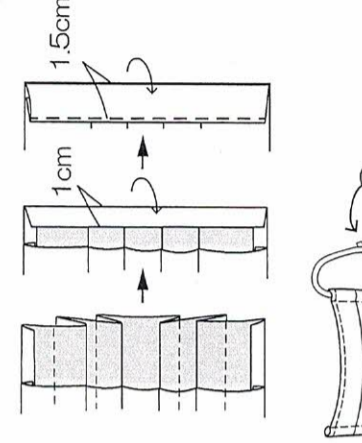
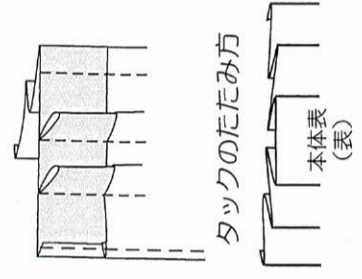
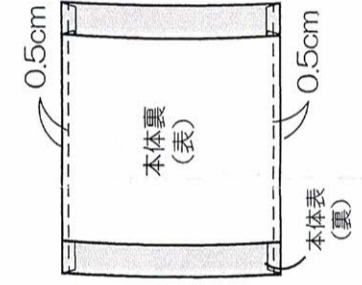
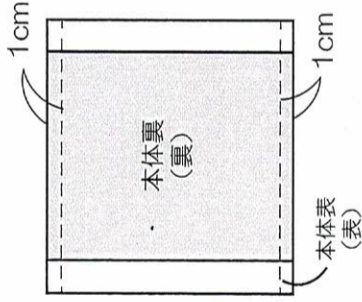
実物大 断ち切り寸法

用尺
 Sサイズ 生地 表：18cm×18cm
 裏：13cm×18cm
 マスク用ゴム 50cm
 Mサイズ 生地 表：21cm×19cm
 裏：16cm×19cm
 マスク用ゴム 50cm

この寸法図は基本型です
 サンプルとは異なる場合があります

作り方

- ① 本体表裏を中表に前中心で合わせ上下を縫う
- ② ①を表に返し上下にステッチをする
- ③ 本体表裏を一緒にタックをたたみ、中縫い止まりまで縫う
- ④ 端を1cmで折り、更に1.5cmで折りステッチをしてゴムを入れる



スワニー式マスクの作り方



動画にて作り方を公開中です

<https://youtu.be/LqzNzwKJf3s>

