

No. 5050 (マスク 大人用)

スワニーオリジナルデザイン

実物大 裁ち切り寸法

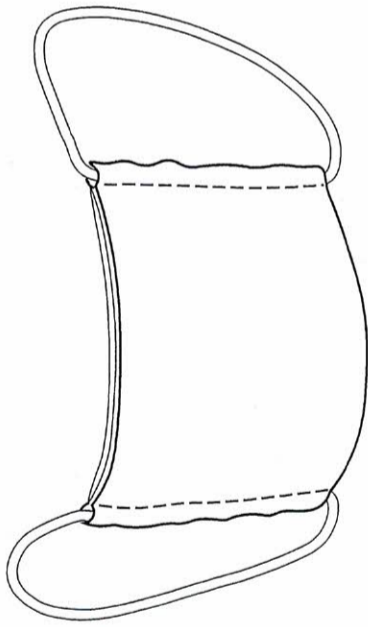
用尺 生地 30cm x 40cm
マスク用ゴム 50cm

スワニー式マスクの作り方



動画にて作り方を
公開中です

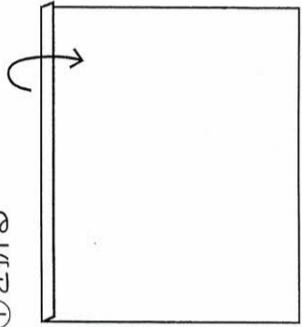
<https://youtu.be/4AxVIXohGFA>



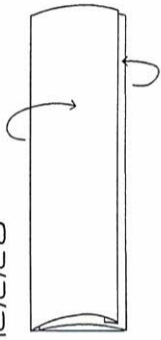
サイズ W約13cm x H約9.4cm (口あて部分)

作り方

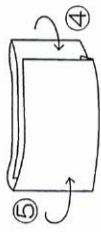
① ①を折る



② ①で折った面を上にして
3つにたたむ

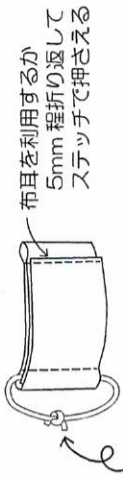


③ ④の線で折り⑤の線で折り、重ねる

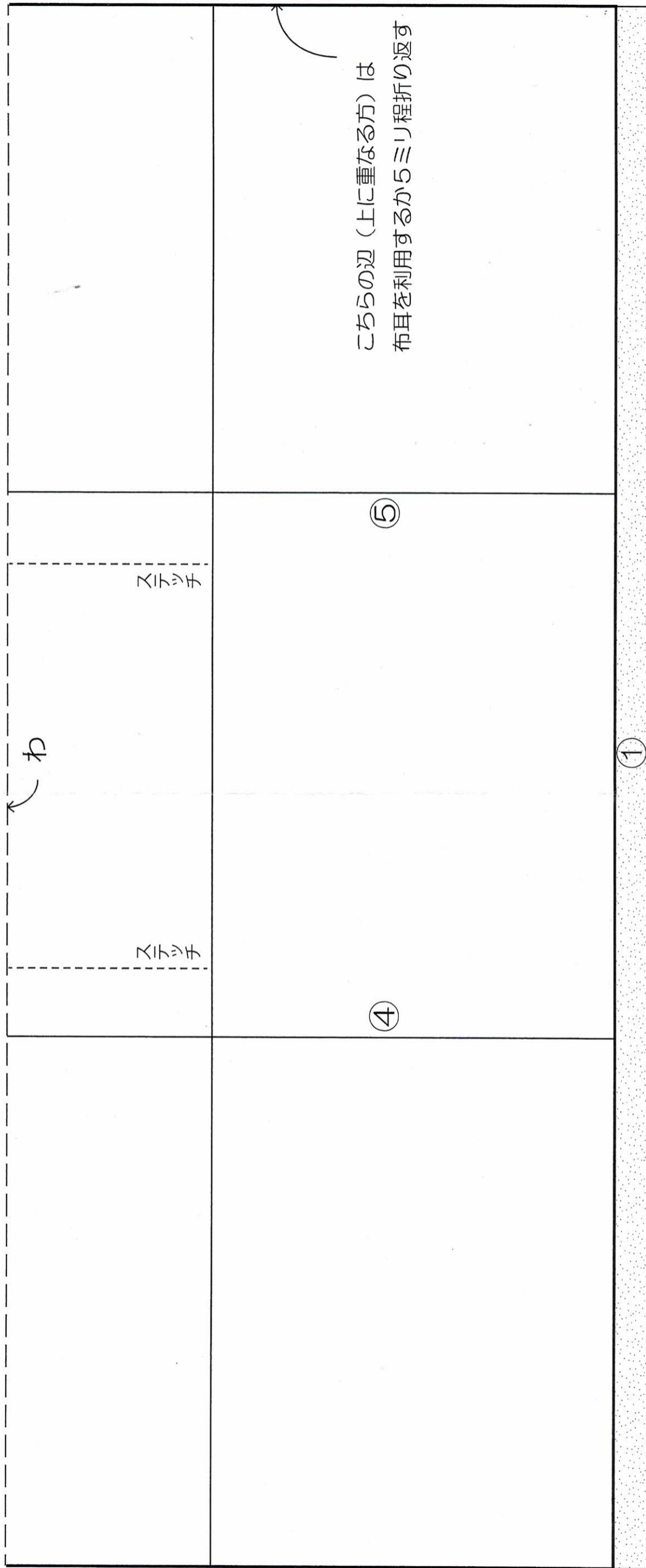


※巾の少ないほうが上になる

④ ステッチをして、ゴムを入れる



※固結びをして縫代の中に入れる



片側のみ折り返し部分をつける...①